

## ELECCIONES PRESIDENCIALES - 2ª VUELTA ELECTORAL

### Encuesta de Opinión Pública a Nivel Nacional - Mayo de 2011

Nombre de la encuestadora : Datum Internacional S.A.  
 Nº de registro : 0002-REE/JNE  
 Fuente de financiamiento : Perú 21 y suscriptores del ómnibus de opinión

#### FICHA TECNICA

##### Objetivo del estudio:

Obtener información de tipo electoral, de coyuntura política y social.

##### Grupo objetivo:

Hombres y mujeres, de 18 a 70 años, pertenecientes a todos los niveles socioeconómicos, residentes en zonas urbana y rural.

**Cobertura:** Nivel Nacional.

**Tamaño muestral:** 1210 entrevistas efectivas.

**Técnica:** Encuesta personal (cara a cara) en hogares.

**Selección:** Selección aleatoria de personas.

##### Metodología:

En las zonas de trabajo seleccionadas de la base cartográfica con la que cuenta Datum Internacional, se aplica la metodología denominada Manzaneo, para asegurar la selección sistemática de viviendas cuyo punto de inicio es la intersección de dos calles elegidas al azar. Este método grafica el recorrido en la zona de trabajo, desplazamiento ascendente o descendente por calles en sentido anti-horario bordeando las manzanas que componen el conglomerado (entre 3 y 4 manzanas). La selección de una vivienda se hace utilizando un salto sistemático K=2. Se selecciona un máximo de 3 viviendas en la misma manzana.

##### Sistema de muestreo:

El diseño muestral utilizado es probabilístico, poliétapico estratificado con asignación proporcional al tamaño poblacional -total de electores de 18 a 70 años- en el interior de cada estrato.

Para la selección del hogar donde se aplicará la encuesta, se sigue el procedimiento polietápico, es decir:

- Primero la UPM(Unidad Primaria de Muestreo), selección aleatoria de la zona de trabajo a partir del marco muestral.
- Segundo la USM(Unidad Secundaria de Muestreo), selección de las viviendas con un muestreo sistemático simple.
- Finalmente para la selección de la personas a entrevistar, se realiza bajo la técnica semiprobabilística de muestreo por cuotas. Si en el hogar se encuentra dos o más integrantes con las características definidas por las cuotas establecidas, se selecciona a uno de ellos en forma aleatoria.

**Margen de error:** +/- 2.8%, con un nivel de confianza de 95%

**Representatividad:** 95.6% (población objetivo: 17'677,090; población representada: 16'894,958)

**Tasa de no respuesta:** 27.3%

**Tasa de respuestas:** 72.7%

**Supervisión:** 40% del trabajo de cada encuestador.

**Fecha de Campo:** Del 07 al 09 de mayo de 2011.

**Publicación:** 12 de mayo de 2011.

**Página web:** www.datum.com.pe

**Email:** datum@datum.com.pe

**Dirección:** Trinidad Morán 740 Lince, Lima – Perú

##### Lugares:

**Lima** : Ate, Barranco, Breña, Carabaylo, Chorrillos, Comas, El Agustino, Independencia, Jesús María, La Molina, La Victoria, Lince, Lima, Los Olivos, Lurigancho, Magdalena del Mar, Miraflores, Pueblo Libre, Puente Piedra, Rimac, San Borja, San Isidro, San Juan de Lurigancho, San Juan de Miraflores, San Luis, San Martín de Porres, San Miguel, Santa Anita, Santiago de Surco, Surquillo, Villa El Salvador, Villa María del Triunfo.

**Lima Provincia:** San Vicente de Cañete, Imperial, Mala en Cañete; Huacho, Huaura en Huaura.

**Callao** : Bellavista, Callao, Carmen de la Legua-Reynoso, La Perla, Ventanilla.

**Ancash** : Chimbote, Nuevo Chimbote, Santa en Santa; Huaraz, Independencia en Huaraz; Caraz, Pueblo Libre en Huaylas; San Marcos en Huarí.

**Arequipa** : Alto Selva Alegre, Arequipa, Cayma, Cerro Colorado, Jacobo Hunter, José Luis Bustamante y Rivero, Mariano Melgar, Miraflores, Paucarpata, Socabaya, Yanahuara en Arequipa; Majes y Chivay en Caylloma; Mollendo en Islay.

**Ayacucho** : Ayacucho, San Juan Bautista, Vinchos, Jesús Nazareno en Huamanga; Huanta, Luricocha en Huanta.

**Cajamarca** : Cajamarca, Encañada, Jesús, Los Baños del Inca, Magdalena en Cajamarca; Jaén, Bellavista en Jaén.

**Cusco** : Cusco, San Jerónimo, San Sebastián, Santiago, Wanchaq en Cusco; Sicuani, Marangani en Canchis; Urcos en Quispicanchi.

**Huánuco** : Huánuco, Amarilis, Chinchao en Huánuco; Rupa Rupa en Leoncio Prado.

**Ica** : Ica, La Tinguíña, Parcona en Ica; Chinchá Alta, Pueblo Nuevo en Chinchá.

**Junín** : Chilca, El Tambo, Huancayo, Pilcomayo, Sapallanga en Huancayo; Jauja, Acolla en Jauja; Concepción en Concepción; Tarma, Acobamba en Tarma.

**La Libertad** : El Porvenir, Florencia de Mora, La Esperanza, Moche, Trujillo y Víctor Larco Herrera en Trujillo; Otuzco en Otuzco; Guadalupe, Pacasmayo en Pacasmayo; Casagrande, Paiján en Ascope.

**Lambayeque** : Chiclayo, José Leonardo Ortiz, La Victoria en Chiclayo; Lambayeque, Mórrope, Motupe, Olmos en Lambayeque.

**Loreto** : Belén, Iquitos, Punchana, San Juan Bautista en Maynas; Nauta en Loreto.

**Madre de Dios:** Tambopata en Tambopata.

**Pasco** : Chaupimarca, Yanacancha en Pasco.

**Piura** : Castilla, Catacaos, Piura, Tambo Grande en Piura; Sullana, Bellavista en Sullana; Pariñas en Talara.

**Puno** : Acora, Capachica, Puno en Puno; Azángaro en Azángaro; Juliaca en San Román.

**San Martín** : Moyobamba, Soritor en Moyobamba; Lamas, Tabalosos en Lamas; Nueva Cajamarca, Rioja en Rioja; La Banda de Shilcayo, Morales, Tarapoto en San Martín.

**Tacna** : Tacna, Coronel Gregorio Albarracín en Tacna.

**Tumbes** : Tumbes en Tumbes.

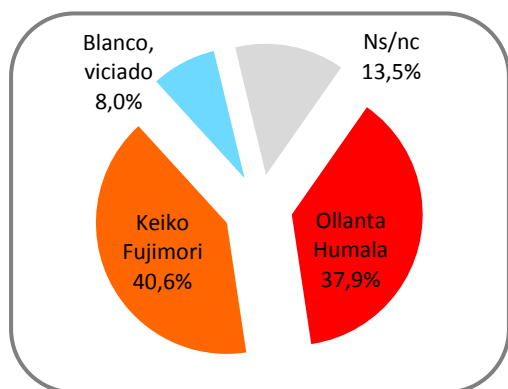
**Ucayali** : Callería, Yarínacochoa, Manantay en Coronel Portillo.

## ELECCIONES PRESIDENCIALES 2011 - 2ª VUELTA ELECTORAL

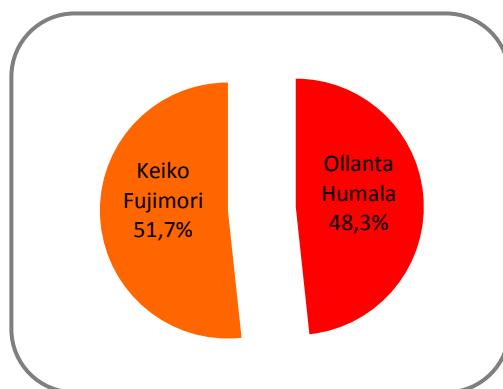
### INTENCIÓN DE VOTO POR CANDIDATO Nivel Nacional

En esta segunda vuelta electoral, ¿por quién votará para elegir al Presidente de la República: por Ollanta Humala o por Keiko Fujimori?

#### Expresado en forma de Votos Emitidos



#### Expresado en forma de Votos Válidos



Total 100.0%  
Base: 1210 entrevistas

### INTENCIÓN DE VOTO POR CANDIDATO Nivel Nacional

En esta segunda vuelta electoral, ¿por quién votará para elegir al Presidente de la República: por Ollanta Humala o por Keiko Fujimori?

#### Cruces por variables demográficas y geográficas

Total	Sexo		Edad					NSE				Región					Zona		
	Mas	Fem	18/24	25/34	35/44	45/54	55/70	A/B	C	D	E	Lima Callao	Norte	Centro	Sur	Oriente	Urbana	Rural	
Keiko Fujimori	40.6%	32.2%	49.0%	40.2%	42.5%	41.3%	38.3%	39.0%	53.5%	44.2%	37.1%	34.9%	45.6%	41.9%	38.9%	28.7%	41.2%	41.8%	37.2%
Ollanta Humala	37.9%	46.9%	28.8%	36.1%	36.7%	36.8%	41.3%	40.1%	21.0%	32.4%	42.4%	40.7%	28.0%	36.2%	44.4%	56.9%	38.2%	35.2%	45.3%
Blanco, viciado	8.0%	8.3%	7.8%	6.7%	9.0%	7.4%	9.2%	7.6%	12.7%	12.2%	5.7%	6.4%	9.3%	6.3%	6.3%	8.1%	9.8%	9.1%	5.0%
Ns/nc	13.5%	12.6%	14.4%	17.0%	11.8%	14.5%	11.2%	13.3%	12.8%	11.2%	14.8%	18.0%	17.1%	15.6%	10.4%	6.3%	10.8%	13.9%	12.5%
<b>(1210)</b>	<b>(606)</b>	<b>(604)</b>	<b>(241)</b>	<b>(332)</b>	<b>(269)</b>	<b>(196)</b>	<b>(172)</b>	<b>(157)</b>	<b>(278)</b>	<b>(283)</b>	<b>(172)</b>	<b>(454)</b>	<b>(301)</b>	<b>(144)</b>	<b>(209)</b>	<b>(102)</b>	<b>(890)</b>	<b>(320)</b>	

#### Cruce por candidato por el que se votó el 10 de abril

Total	Candidato por el que se votó el 10 de abril					
	Ollanta Humala	Keiko Fujimori	Pedro Pablo Kuczynski	Alejandro Toledo	Luis Castañeda	
Keiko Fujimori	40.6%	3.6%	87.9%	53.3%	29.6%	44.0%
Ollanta Humala	37.9%	88.8%	1.8%	14.1%	35.9%	24.2%
Blanco, viciado	8.0%	1.6%	1.4%	15.3%	12.7%	7.7%
Ns/nc	12.5%	6.0%	8.9%	17.3%	21.8%	24.1%

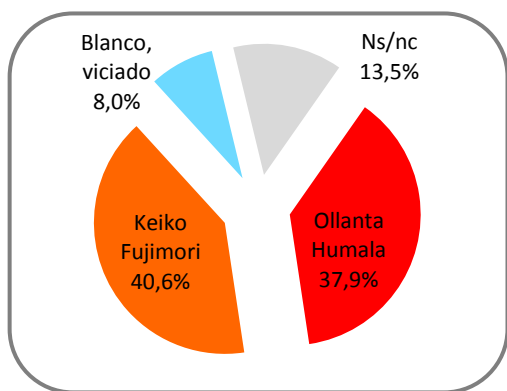
Total 100.0%  
Base: 1210 entrevistas

## ELECCIONES PRESIDENCIALES 2011 - 2ª VUELTA ELECTORAL

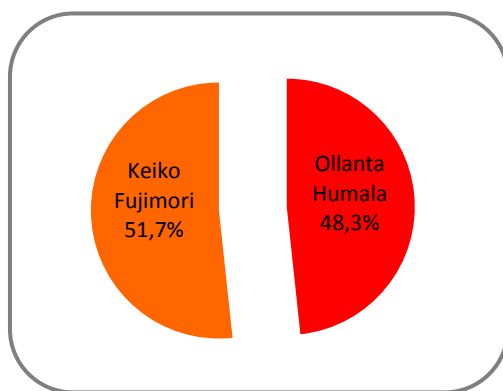
### INTENCIÓN DE VOTO POR CANDIDATO Nivel Nacional

En esta segunda vuelta electoral, ¿por quién votará para elegir al Presidente de la República: por Ollanta Humala o por Keiko Fujimori?

#### Expresado en forma de Votos Emitidos

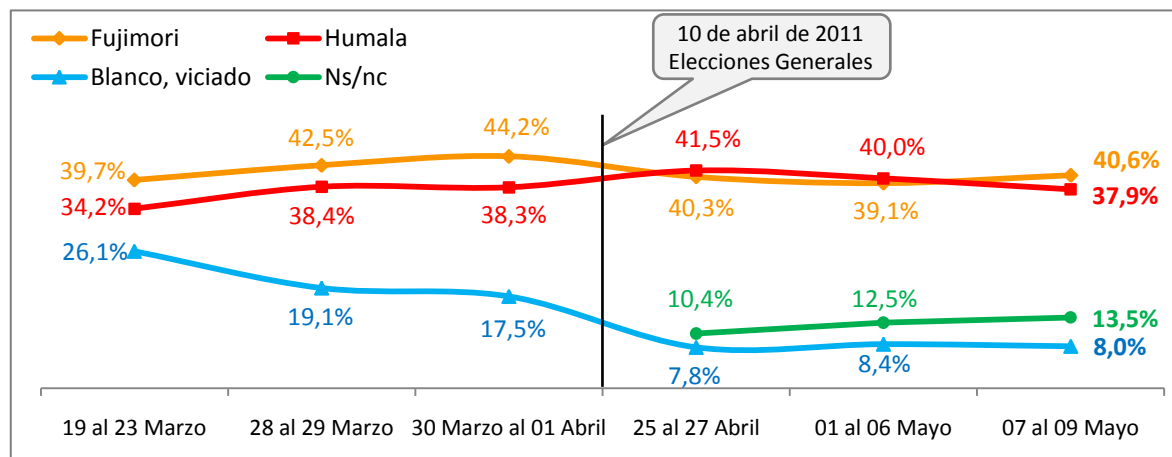


#### Expresado en forma de Votos Válidos



Total 100.0%  
Base: 1210 entrevistas

### EVOLUCIÓN DE LA INTENCIÓN DE VOTO POR CANDIDATO Nivel Nacional



	Evolución						Variación *
	19-23 Marzo	28-29 Marzo	30 Marzo al 01 Abril	25-27 Abril	01-06 Mayo	07-09 Mayo	
Keiko Fujimori	39.7%	42.5%	44.2%	40.3%	39.1%	<b>40.6%</b>	↑ + 1.5%
Ollanta Humala	34.2%	38.4%	38.3%	41.5%	40.0%	<b>37.9%</b>	↓ - 2.1%
Blanco, viciado	Nd	Nd	Nd	7.8%	8.4%	<b>8.0%</b>	↓ - 0.4%
Ns/nc	26.1%	19.1%	17.5%	10.4%	12.5%	<b>13.5%</b>	↑ + 1.0%
Base	(1214)	(1212)	(2020)	(1200)	(5010)	<b>(1210)</b>	

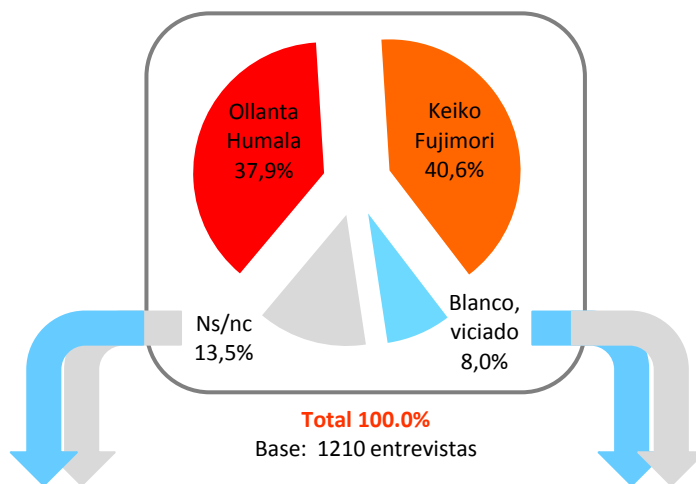
\* Variación: Entre el 07-09 de mayo y 01-06 de mayo

## ELECCIONES PRESIDENCIALES 2011 - 2ª VUELTA ELECTORAL

### LO QUE TENDRÍAN QUE HACER LOS CANDIDATOS PARA CAPTAR VOTOS Nivel Nacional

#### Intención de Voto

En esta segunda vuelta electoral, ¿por quién votará para elegir al Presidente de la República: por Ollanta Humala o por Keiko Fujimori?



#### Lo que tendría que hacer Ollanta Humala

- entre quienes votan blanco, viciado e indecisos -

¿Qué tendría que hacer Ollanta Humala para que Ud. vote por él?

No gobernar como Hugo Chávez	11,9%
No mentir	11,5%
Mantener (no cambiar) el modelo económico	7,5%
Eliminar la delincuencia/terrorismo	6,0%
No cambiar la Constitución	4,0%
Brindar ayuda a los más pobres	4,0%
Mejorar el sueldo de los trabajadores	2,8%
No modificar su plan de gobierno	2,8%
No controlar las señales de televisión y radio	1,6%
No perpetuarse en el poder	1,6%
Brindar mayor apoyo a la educación	1,6%
Modificar su plan de gobierno	1,6%
Generar más trabajo	1,2%
Desligarse de la izquierda	0,8%
No hacer alianzas para conseguir votos	0,8%
Otras respuestas	7,8%
Nada, no votaré por Ollanta Humala	19,8%
Ns/nc	12,7%

#### Lo que tendría que hacer Keiko Fujimori

- entre quienes votan blanco, viciado e indecisos -

¿Qué tendría que hacer Keiko Fujimori para que Ud. vote por ella?

No indultar, mantener preso a Alberto Fujimori	17,1%
Apoyar a los más necesitados	9,9%
Deslindar, no apoyar la corrupción	8,3%
Devolver el dinero que su papá y su familia se llevaron	4,0%
Respetar los derechos humanos	3,6%
Explicar cómo financió sus estudios	2,0%
Luchar contra la delincuencia	2,0%
Prometer que apoyará a la mujer peruana	2,0%
Cumplir sus promesas	1,2%
No dejarse manipular por su padre	1,2%
Apoyar, fortalecer la democracia	0,8%
No buscar la reelección	0,8%
Dar apoyo a los microempresarios	0,8%
Brindar apoyo a la agricultura	0,8%
Adquirir experiencia	0,8%
Otras respuestas	5,8%
Nada, no votaré por Keiko Fujimori	25,0%
Ns/nc	13,9%

Total 100.0%

Base: Votan blanco, viciado e indecisos (261)

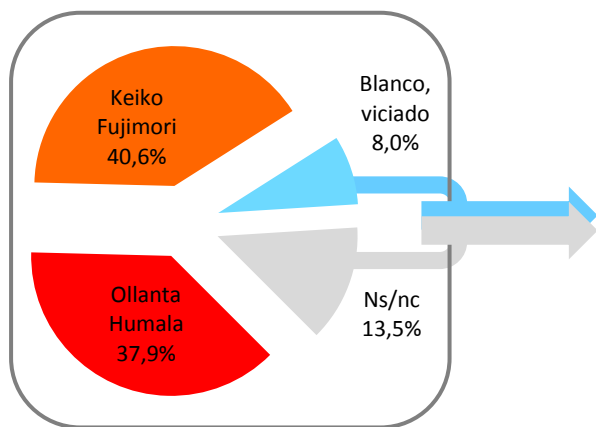
## ELECCIONES PRESIDENCIALES 2011 - 2ª VUELTA ELECTORAL

### CANDIDATO PREFERIDO POR QUIENES VOTAN EN BLANCO, VICIADO E INDECISOS

Nivel Nacional

#### Intención de Voto

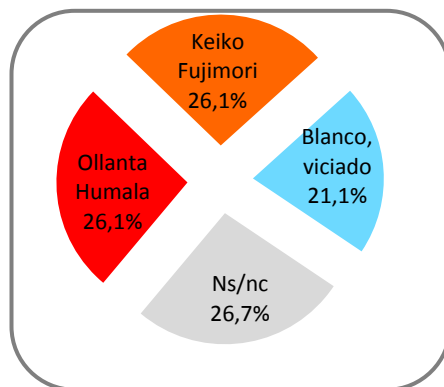
En esta segunda vuelta electoral, ¿por quién votará para elegir al Presidente de la República: por Ollanta Humala o por Keiko Fujimori?



Total 100.0%  
Base: 1210 entrevistas

#### Intención de voto en posición forzada

- entre quienes votan blanco, viciado e indecisos -  
Supongamos que Ud. tiene que decidirse y votar por alguno de los dos candidatos. ¿Por cuál de ellos votaría para elegir al Presidente del Perú: Ollanta Humala o Keiko Fujimori?



Total 100.0%  
Base: Votan blanco, viciado e indecisos (261)

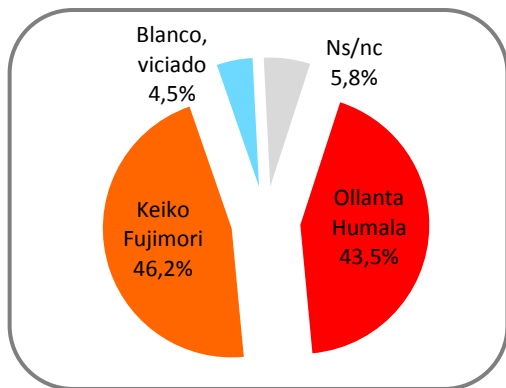
### INTENCIÓN DE VOTO POR CANDIDATO INCORPORANDO A QUIENES VOTAN BLANCO, VICIADO E INDECISOS

Nivel Nacional

#### - nuevo cálculo de la intención de voto incorporando a quienes votan en blanco, viciado e indecisos -

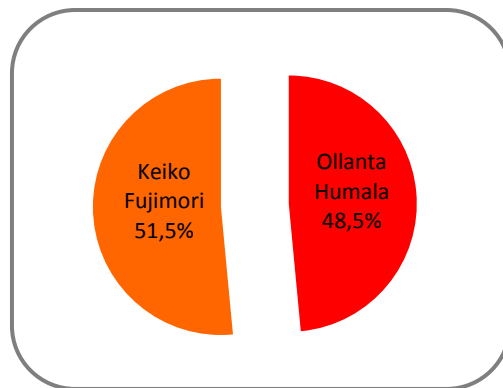
En esta segunda vuelta electoral, ¿por quién votará para elegir al Presidente de la República: por Ollanta Humala o por Keiko Fujimori?

#### Expresado en forma de Votos Emitidos



Total 100.0%  
Base: 1210 entrevistas

#### Expresado en forma de Votos Válidos



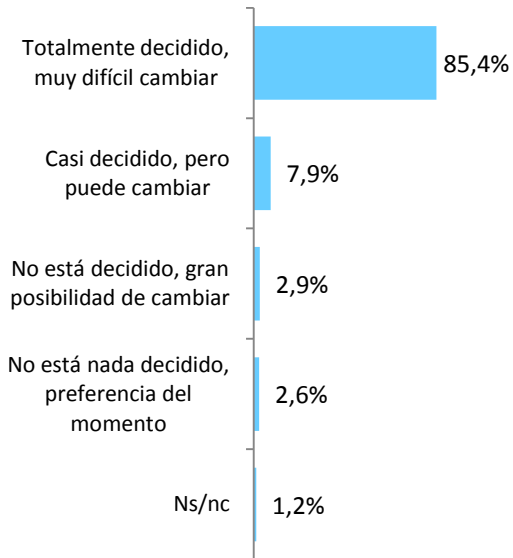
## ELECCIONES PRESIDENCIALES 2011 - 2ª VUELTA ELECTORAL

### DECISIÓN DE VOTO Nivel Nacional

Respecto a las próximas elecciones presidenciales de segunda vuelta presidencial. Dígame, ¿cuál de estas alternativas se ajusta mejor a su decisión de voto?

- entre quienes votaron por un candidato -

#### Nivel nacional



#### Decisión de voto por candidato

- entre quienes votaron por cada candidato -

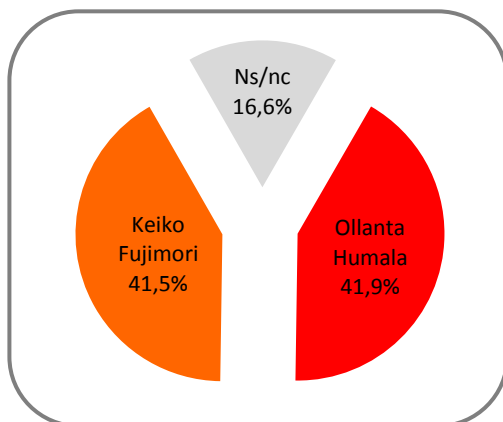
	Ollanta Humala	Keiko Fujimori
<b>Intención de voto</b>	<b>37.9%</b>	<b>40.6%</b>
Totalmente decidido, muy difícil cambiar	90.4%	88.6%
Casi decidido, pero puede cambiar	7.2%	7.9%
No está decidido, gran posibilidad de cambiar	2.2%	2.2%
No está nada decidido, preferencia del momento	0.2%	-*-
No sabe	-*-	1.3%

Total 100.0%. Base: 1210 entrevistas

### SENSACIÓN DE GANADOR Nivel Nacional

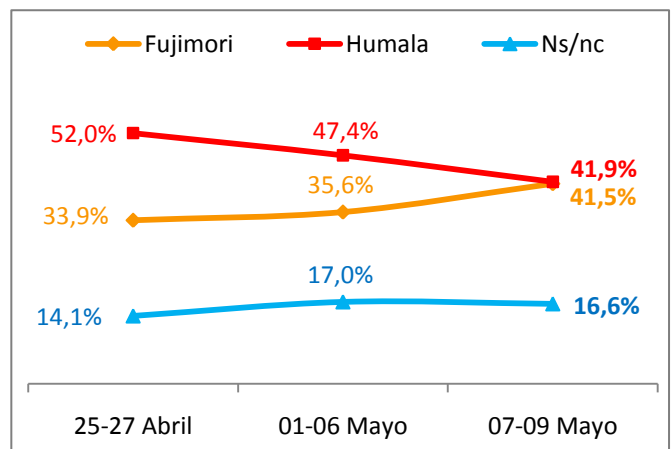
Tratando de ser objetivos y sin tomar en cuenta al candidato por el que va a votar. Dígame, ¿qué candidato cree Ud. que ganará las elecciones de segunda vuelta y será el próximo Presidente del Perú?

#### Nivel nacional



Total 100.0%  
Base: 1210 entrevistas

#### Evolución de la sensación de ganador

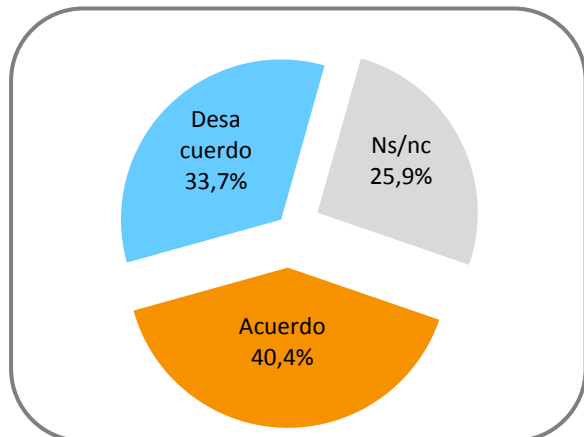


## ELECCIONES PRESIDENCIALES 2011 - 2ª VUELTA ELECTORAL

### MISCELÁNEA ELECTORAL Nivel Nacional

#### Posible visita de "Lula" Da Silva al Perú

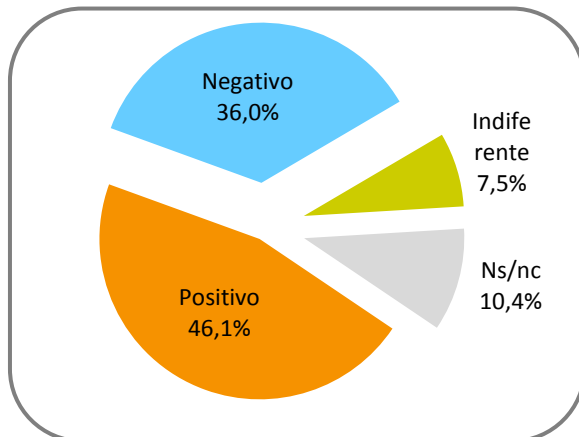
El ex Presidente de Brasil, Luiz Inacio "Lula" Da Silva visitaría el Perú en los próximos días. Dígame, ¿está de acuerdo o en desacuerdo que la visita de "Lula" Da Silva al Perú se haga en un momento de campaña electoral?



Total 100.0%  
Base: 1210 entrevistas

#### Apoyo de Mario Vargas Llosa a Ollanta Humala

En su opinión, ¿el apoyo de Mario Vargas Llosa hacia Ollanta Humala es positivo o negativo para la campaña electoral de Ollanta Humala?

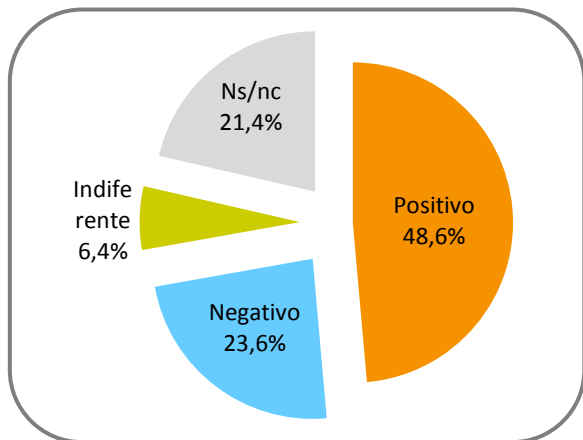


Total 100.0%  
Base: 1210 entrevistas

### MISCELÁNEA ELECTORAL Nivel Nacional

#### Apoyo de Hernando de Soto a Keiko Fujimori

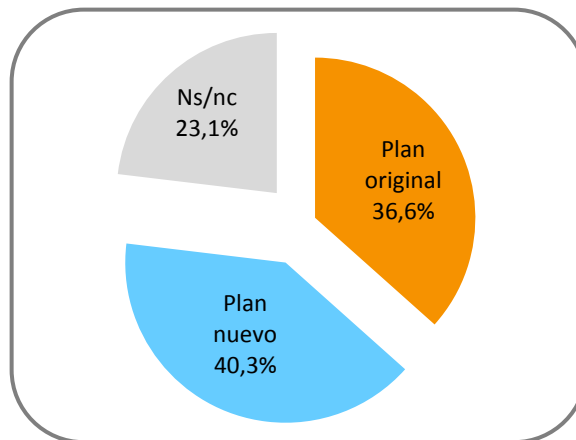
En su opinión, ¿el apoyo de Hernando de Soto hacia Keiko Fujimori es positivo o negativo para la campaña electoral de Keiko Fujimori?



Total 100.0%  
Base: 1210 entrevistas

#### Plan de gobierno que aplicará Ollanta Humala

¿Cree Ud. que Ollanta Humala, si llega a ser Presidente, aplicará su plan de gobierno original o aplicará el nuevo plan de gobierno que viene ofreciendo?



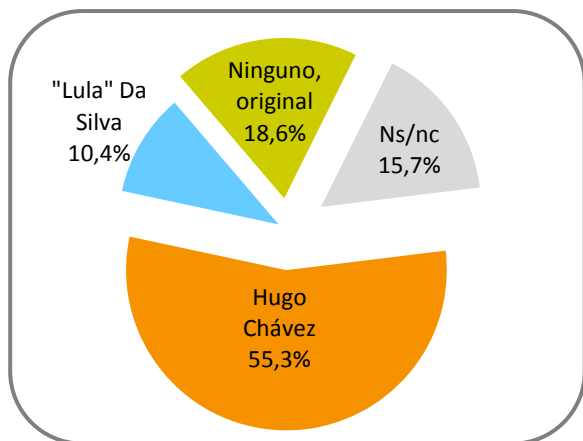
Total 100.0%  
Base: 1210 entrevistas

## ELECCIONES PRESIDENCIALES 2011 - 2ª VUELTA ELECTORAL

### MISCELÁNEA ELECTORAL Nivel Nacional

#### A quién se parece más Ollanta Humala

En su opinión, ¿a quién se parece más Ollanta Humala: a Hugo Chávez o a Luiz Inacio "Lula" Da Silva?

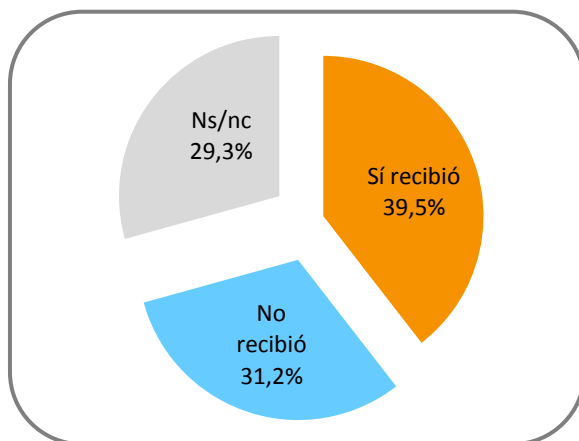


Total 100.0%

Base: 1210 entrevistas

#### Nadine Heredia y fondos de Venezuela

Últimamente, se viene hablando que Nadine Heredia, esposa de Ollanta Humala, recibió dinero de Hugo Chávez, a través de un canal de televisión venezolano. Dígame, ¿cree Ud. que Nadine Heredia recibió dinero de Hugo Chávez o no?



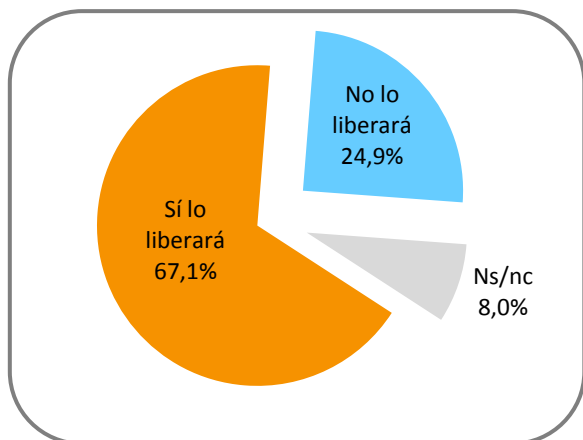
Total 100.0%

Base: 1210 entrevistas

### MISCELÁNEA ELECTORAL Nivel Nacional

#### Posible liberación de Alberto Fujimori

¿Cree Ud. que, si Keiko Fujimori llega a ser Presidenta de la República, liberará o no liberará a su padre, Alberto Fujimori?

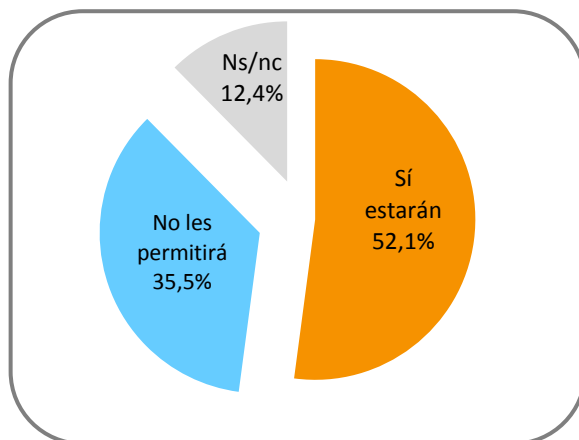


Total 100.0%

Base: 1210 entrevistas

#### Personas del entorno de Alberto Fujimori

¿Cree Ud. que, si Keiko Fujimori llega a ser Presidenta de la República, las personas que estuvieron en el entorno cercano de su padre, Alberto Fujimori, volverán al gobierno o Keiko Fujimori no les permitirá participar en el gobierno?



Total 100.0%

Base: 1210 entrevistas

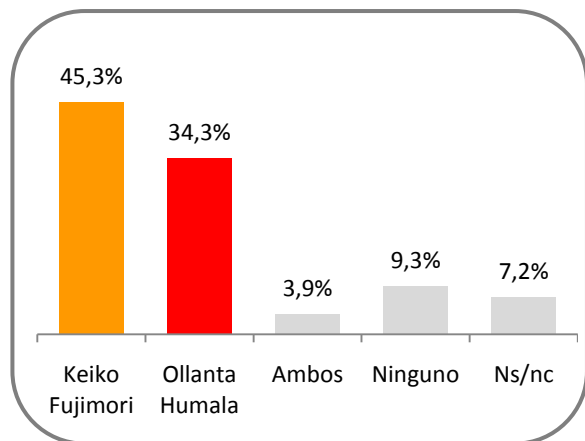


## ELECCIONES PRESIDENCIALES 2011 - 2ª VUELTA ELECTORAL

### MISCELÁNEA ELECTORAL Nivel Nacional

#### Candidato con el que habrá más bienestar económico

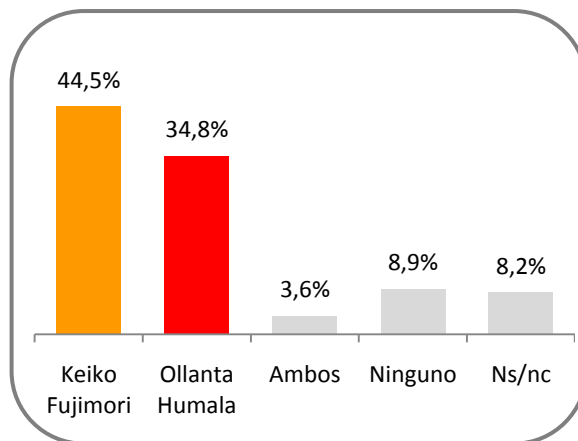
En su opinión, ¿con cuál de los dos candidatos; Ollanta Humala o Keiko Fujimori habrá más bienestar económico en el país ?



**Total 100.0%**  
Base: 1210 entrevistas

#### Candidato con el que habrá más democracia

En su opinión, ¿con cuál de los dos candidatos; Ollanta Humala o Keiko Fujimori habrá más democracia ?



**Total 100.0%**  
Base: 1210 entrevistas